



Centro Social Paroquial  
de S. Domingos de Rana

## Relatório e Contas de 2014

*Aprovado em  
Reuniao de Direcao*

*P. Felix Almeida*

Data: 18.03.2015



<b>Índice</b>	<b>Pág.</b>
<b>1. Introdução.....</b>	<b>3</b>
<b>2. Atividades em 2014 .....</b>	<b>4</b>
2.1 Clientes .....	5
2.2 Trabalhadores.....	5
<b>3. Balanço e Demonstração dos Resultados por Naturezas.....</b>	<b>6</b>
3.1 Balanço (em 31 de Dezembro de 2014).....	7
3.2 Demonstração de Resultados por Naturezas.....	8
<b>4. Considerações Finais.....</b>	<b>9</b>

#### **ANEXOS**

I - Acta de Aprovação de Contas

II - Parecer do Conselho Fiscal

## 1. Introdução

A Direcção do Centro Social Paroquial de S. Domingos de Rana (CSPSDR), apresenta o Relatório e Contas de 2014, conforme estabelece o Artigo 12º dos Estatutos.

Os Órgãos Diretivos do Centro Social Paroquial de S. Domingos de Rana são a Direcção e o Conselho Fiscal.

A Missão do Centro Social Paroquial de S. Domingos de Rana é:

*“Promover e desenvolver atividades de intervenção social e educativa na comunidade da Paróquia de São Domingos de Rana contribuindo para a Dignidade e Respeito da Pessoa Humana.”*

A Direcção manteve em 2014 os **Objectivos Estratégicos (OE)** definidos desde 2012, tendo em consideração a difícil situação económica e financeira, que o país e a nossa área de intervenção sócio-caritativa continuam a atravessar:

OE1 Estabelecer objetivos de sustentabilidade e crescimento;

OE2 Construir uma organização de topo e uma estrutura mais formal e transparente;

OE3 Gerir e otimizar a imagem da Instituição;

OE4 Formalizar e dinamizar o voluntariado da Instituição;

OE5 Promover o desenvolvimento pessoal e profissional de todos os Trabalhadores e Direcção.

As linhas de orientação estratégicas aprovadas para o ano de 2014 comprovaram a intenção de manter os atuais postos de trabalho e de reduzir os gastos da Instituição.

Os resultados do ano de 2014 continuam a refletir as difíceis condições sócio-económicas das famílias e do país, com repercussões visíveis no Resultado final.

Em linha com o que foi referido no Relatório de 2013, a premência das respostas sociais desta Instituição face às necessidades dos nossos clientes, as exigências profissionais e as obrigações legais, institucionais e administrativas decorrentes das relações com os serviços do Ministério da Solidariedade e Segurança Social, Ministério da Educação, Ministério da Justiça, Ministério da Administração Interna, Ministério da Economia, Ministério das Finanças e Câmara Municipal de Cascais e de outros organismos público e privados, obrigaram a um esforço permanente dos recursos humanos e à utilização criteriosa dos meios financeiros próprios e públicos.

A Câmara Municipal de Cascais continuou a apoiar financeiramente este Centro Social, apesar de ter apresentado um decréscimo de 44%, face ao ano de 2013.

A atividade do Centro Social Paroquial de S. Domingos de Rana continuou a extravasar o âmbito da Paróquia, nomeadamente na participação técnica em grupos e organizações concelhias.

## **2. Atividades em 2014**

Em linha com os Objetivos Estratégicos definidos pela Direção, foram significativos os progressos verificados nas seguintes áreas:

### **Gestão da Qualidade**

Prosseguimos em 2014, o Processo de Qualificação iniciado em 2011, no âmbito do Sistema de Gestão da Qualidade, tendo em vista a certificação das Respostas Sociais, conforme o Referencial Normativo da Segurança Social para o nível C de qualificação.

### **Avaliação de Desempenho**

O Processo de Avaliação de Desempenho dos trabalhadores para o período de 2013/2014, decorreu conforme o previsto.

### **Plano de Segurança Interna**

Concluimos o documento “Plano de Segurança Interna - Medidas de Auto Protecção”, a entregar na ANPC (Autoridade Nacional de Protecção Civil) conforme obriga o DL nº 220/2008, Portaria nº 1532/2008 e Lei nº 102/2009.

### **Plano de Formação**

Sendo a formação, um dos OE do CSPSDR, concluimos o Plano de Formação de 2014, que serviu de base à formação promovida ao longo do ano, abrangendo 94% dos trabalhadores.

### **Plano de Atividades Global 2015**

Dentro dos prazos estipulados, foram apresentados à Direção o projeto do Plano de Atividades Global 2015 e o Orçamento 2015, que juntos serão os instrumentos de gestão fundamentais para orientar as atividades do ano de 2015 e seguintes.

### **Indicadores de Gestão**

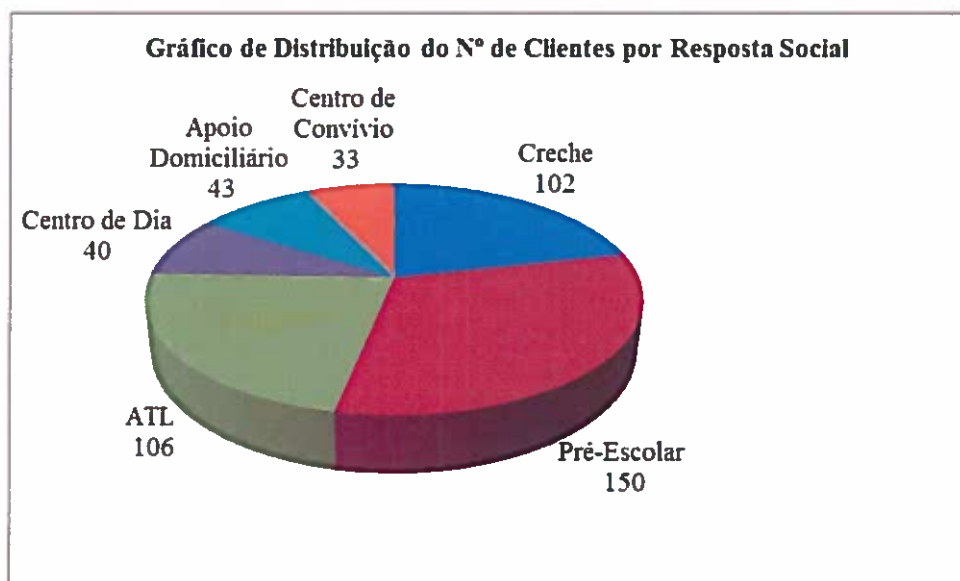
A criação de Indicadores de Gestão, quantificáveis, para o ano de 2015, foi uma necessidade sentida e concretizada no projeto de Plano de Atividades para 2015.



## 2.1 Clientes

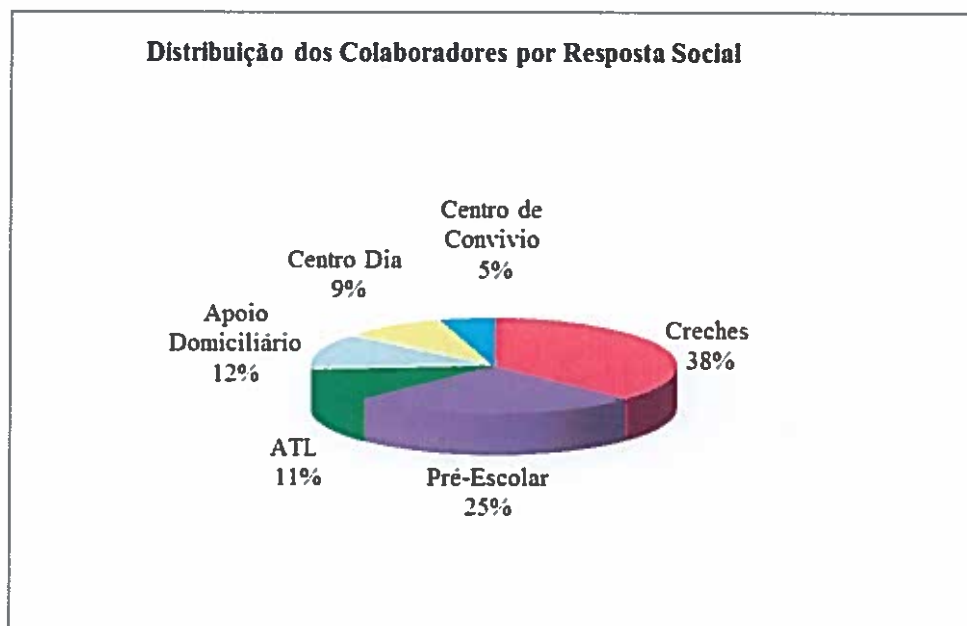
No ano de 2014 o Centro Social Paroquial de S. Domingos de Rana prestou serviço, em média, a 474 Clientes, (116 do Departamento Sénior e 358 do Departamento de Infância) distribuídos conforme o gráfico, que se apresenta.

A este nº de Clientes acrescem 16 crianças abrangidas pelas AAAF (Actividades de Animação e Apoio à Família) e cerca de 288 crianças a frequentar as AEC (Atividades Extra Curriculares).



## 2.2 Trabalhadores

Na Instituição, em 31 de Dezembro de 2014, exerciam funções 67 pessoas.





### 3. Balanço e Demonstração dos Resultados por Naturezas

O exercício de 2014 apresenta o resultado líquido negativo de 81 649 €.

(Valores em Euros)

	2014	Variação	2013
<b>Resultado antes Depreciações e Gastos Financeiros</b>	<b>-34.131</b>	<b>-186%</b>	<b>39.826</b>
Gastos Depreciação e Amortização	73.004	-202%	-71.268
<b>Resultado Operacional</b>	<b>-107.135</b>	<b>241%</b>	<b>-31.442</b>
Juros, Dividendos e Outros Rendimentos Simil.	25.486	-49%	49.765
Gastos e Perdas de Financiamento	0	0%	0
<b>Resultado Líquido</b>	<b>-81.649</b>	<b>-546%</b>	<b>18.323</b>

Este resultado deveu-se essencialmente a:

- Redução do apoio financeiro da Câmara Municipal de Cascais;
- Redução dos juros, dividendos e outros rendimentos similares.



3.1 Balanço (em 31 de Dezembro de 2014)

(Valores em Euros)

RUBRICAS	NOTA S	DATAS	
		31 DEZ 2014	31 DEZ 2013
<b>ACTIVO</b>			
<b>Activo não corrente</b>	5	1.395.132,92	1.430.632,92
Activos fixos tangíveis		0,00	0,00
Bens do património histórico e artístico cultural		0,00	0,00
Propriedades de investimento		0,00	0,00
Activos intangíveis		2.853,75	0,00
Investimentos financeiros		178,45	0,00
Fundadores/beneméritos/patrocinadores/doadores/associados/membros		0,00	0,00
		<b>1.398.165,12</b>	<b>1.430.632,92</b>
<b>Activo corrente</b>			
Inventários	9	20.672,55	16.087,98
Clientes	17.3	10.141,38	16.424,62
Adiantamentos a fornecedores		0,00	0,00
Estado e outros entes públicos	17.10	4.579,15	13.751,11
Fundadores/beneméritos/patrocinadores/doadores/associados/membros		0,00	0,00
Outras contas a receber	17.4	139.611,11	210.666,37
Diferimentos	17.5	4.098,26	1.889,17
Outros activos financeiros	17.6	4.102,95	1.403.153,25
Caixa e depósitos bancários	17.7	1.598.297,00	195.134,36
		<b>1.781.502,40</b>	<b>1.857.106,86</b>
<b>Total do activo</b>		<b>3.179.667,52</b>	<b>3.287.739,78</b>
<b>FUNDOS PATIMONIAIS E PASSIVO</b>			
<b>Fundos patrimoniais</b>			
Fundos	17.8	435.824,60	435.824,60
Excedentes técnicos		0,00	0,00
Reservas		0,00	0,00
Resultados transitados	17.8	2.358.141,10	2.339.817,71
Excedentes de revalorização		0,00	0,00
Outras variações nos fundos patrimoniais	17.8	279.227,46	286.000,62
		<b>3.073.193,16</b>	<b>3.061.642,93</b>
Resultado líquido do período		-81.649,33	18.323,39
<b>Total do fundo de capital</b>		<b>2.991.543,83</b>	<b>3.079.966,32</b>
<b>Passivo</b>			
<b>Passivo não corrente</b>			
Provisões		0,00	0,00
Provisões específicas		0,00	0,00
Financiamentos obtidos		0,00	0,00
Outras contas a pagar		0,00	0,00
		<b>0,00</b>	<b>0,00</b>
<b>Passivo corrente</b>			
Fornecedores	17.9	14.653,10	13.407,35
Adiantamentos de Clientes		0,00	0,00
Estados e outros entes públicos	17.10	30.078,87	28.352,60
Fundadores/beneméritos/patrocinadores/doadores/associados/membros		0,00	0,00
Financiamentos obtidos		0,00	0,00
Diferimentos	17.5	11.574,09	9.986,47
Outras contas a pagar	17.11	131.817,63	156.027,04
Outros passivos financeiros		0,00	0,00
		<b>188.123,69</b>	<b>207.773,46</b>
<b>Total do passivo</b>		<b>188.123,69</b>	<b>207.773,46</b>
<b>Total dos fundos patrimoniais e do passivo</b>		<b>3.179.667,52</b>	<b>3.287.739,78</b>



### 3.2 Demonstração de Resultados por Naturezas

Período findo em 31 de Dezembro de 2014

(Valores em Euros)

RENDIMENTOS E GASTOS	NOTAS	PERÍODOS	
		2014	2013
Vendas e serviços prestados	10	548.865,15	534.737,43
Subsídios, doações e legados à exploração	17.13	854.051,40	966.142,60
Variação nos inventários da produção		0,00	0,00
Trabalhos para a própria entidade		0,00	0,00
Custos das mercadorias vendidas e das matérias consumidas	9	119.921,74	130.369,81
Fornecimentos e serviços externos	17.14	284.297,09	298.348,76
Gastos com o pessoal	15	1.042.956,55	1.038.631,60
Ajustamentos de inventários (perdas/reversões)		0,00	0,00
Imparidade de dívidas a receber (perdas/reversões)		0,00	0,00
Provisões (aumentos/reduções)		-698,70	-484,50
Provisões específicas (aumentos/reduções)		0,00	0,00
Outras imparidades (perdas/reversões)		0,00	0,00
Aumentos/reduções de justo valor		0,00	0,00
Outros rendimentos e ganhos	17.15	19.950,98	16.474,02
Outros gastos e perdas	17.16	10.521,85	10.661,98
<b>Resultado antes de depreciações, gastos de financiamento de impostos</b>		<b>-34.131,00</b>	<b>39.826,40</b>
Gastos/reversões de depreciação e de amortização		73.003,95	71.268,47
<b>Resultado operacional (antes de gastos de financiamento e impostos)</b>		<b>-107.134,95</b>	<b>- 31.442,07</b>
Juros e rendimentos similares obtidos	17.17	25.485,62	49.765,46
Juros e gastos similares suportados	17.17	0,00	0,00
<b>Resultados antes de impostos</b>		<b>-81.649,33</b>	<b>18.323,39</b>
Imposto sobre o rendimento do período		0,00	0,00
<b>Resultado líquido do período</b>		<b>-81.649,33</b>	<b>18.323,39</b>





#### **4. Considerações Finais**

**Em continuidade com os anos anteriores, prevê-se:**

**Ao nível da redução dos gastos:**

- Reavaliação das respostas sociais deficitárias;
- Negociação das condições com atuais e potenciais fornecedores.

**Ao nível do incremento das receitas:**

- Criação de fontes alternativas de receitas;
- Consignação do IRS.

**Ao nível do controlo dos resultados mensais, a continuação do:**

- Acompanhamento dos resultados por resposta social;
- Controlo dos gastos.

**Ao nível da gestão de objectivos estratégicos:**

- Acompanhamento e ajustamento permanente dos objectivos da Instituição;
- Continuidade da Avaliação do Desempenho;
- Continuidade da implementação do Sistema de Gestão da Qualidade;
- Revisão dos Regulamentos Internos das Respostas Sociais;
- Contratualização com os Clientes de todas as Respostas Sociais;
- Avaliação da Satisfação dos Clientes;
- Avaliação da Satisfação dos Colaboradores;
- Aprovação do Plano de Segurança Interno - Medidas de Auto Protecção;
- Realização de simulacro;
- Criação de planos de manutenção.



**Centro Social Paroquial  
de S. Domingos de Rana**


Rua Castelo de Guimarães, 1 C  
2785-290 S. Domingos de Rana  
Tel.: 21 454 90 40  
Fax: 21 454 90 41

**ACTA**

Aos dezoito dias do mês de Março de dois mil e quinze, reuniu a Direção do Centro Social Paroquial de S. Domingos de Rana, na sua sede social, sita em S. Domingos de Rana, a fim de apreciarem a conta de gerência do exercício de 2014.....

Depois de apreciadas as respectivas contas, do mesmo exercício, foram as mesmas aprovadas. Nada mais havendo a tratar, foi lavrada a presente acta que depois de lida e aprovada vai ser por todos assinada, ficando assim encerrada a sessão .....

*P. Felicia Alito Mesquita*  
*Maria Manuela Diniz*  
*Splaten*



**Creche do Zambujal**  
Rua das Joaninhas, Lt 27-R/C Dto.  
Zambujal  
2785-805 S. Domingos de Rana  
Telem.: 962 037 835

**Centro de Convívio St.º Agostinho do Arneiro**  
Igreja S. José  
Rua Francisco Anjos Diniz  
Arneiro  
2775-507 Carcavelos  
Telem.: 961 715 190